

СОГЛАСОВАНО  
Начальник Управления образования и  
молодежной политики  
Администрации города Смоленска  
В.Д. Балыкина  
« 28 » 02 2023 г.



УТВЕРЖДАЮ  
Заведующий муниципального бюджетного  
дошкольного образовательного учреждения  
«Детский сад № 48 «Совушка» города Смоленска  
М.В. Немцева  
« 27 » 02 2023 г.



**Отчет**  
**о результатах деятельности**  
муниципального бюджетного дошкольного образовательного учреждения  
«Детский сад № 48 «Совушка» города Смоленска  
и об использовании закрепленного за ним муниципального имущества  
за 2022 год

**Раздел 1. Общие сведения об учреждении**

1.1. Сведения об учреждении:

Полное наименование учреждения	Муниципальное бюджетное дошкольное образовательное учреждение «Детский сад № 48 «Совушка»
Сокращенное наименование учреждения	МБДОУ «Детский сад № 48 «Совушка»
Наименование учредителя	город Смоленск
Местонахождение учреждения	214018, Российская Федерация, Смоленская область, город Смоленск, ул. Тенишевой, д.8 А
Почтовый адрес учреждения	214018, город Смоленск, ул. Тенишевой, д.8 А
Телефон/факс/адрес электронной почты	(4812)38-15-99, progimnazya@rambler.ru
Ф.И.О. руководителя, телефон	Немцева Марина Валерьевна, (4812)38-15-99

1.2. Перечень видов деятельности, осуществляемых учреждением:

№ п/п	Основные виды деятельности в соответствии с учредительными документами	Иные виды деятельности, не являющиеся основными в соответствии с учредительными документами
1	2	3
1	Образовательная деятельность по основным общеобразовательным программам – образовательным программам дошкольного образования	Платные услуги, определяемые Детским садом самостоятельно
2	Образовательная деятельность по адаптированным основным общеобразовательным программам – адаптированным образовательным программам дошкольного образования	Сдача в аренду или безвозмездное пользование имущества с согласия Учредителя

3	Присмотр и уход за детьми, включающий в себя комплекс мер по организации питания и хозяйственно-бытового обслуживания детей, обеспечению соблюдения ими личной гигиены и режима дня	
---	---	--

Примечание: автономное учреждение указывает информацию за каждый из двух предшествующих составлению отчета год.

1.3. Перечень услуг (работ), которые оказываются потребителям за плату:

№ п/п	Услуги (работы), которые оказываются потребителям за плату в случаях, предусмотренных нормативными правовыми актами	Потребители услуг (работ)
1	2	3
1	Присмотр и уход	Дети в возрасте от 3 до 8 лет
2	Кружок «Тестопластика с элементами дизайна»	Дети в возрасте от 5 до 8 лет
3	Кружок «Юные академики - 1»	Дети в возрасте от 5 до 6 лет
4	Кружок «Юные академики - 2»	Дети в возрасте от 6 до 8 лет
5	Кружок «Шахматы для детей»	Дети в возрасте от 5 до 8 лет
6	Кружок «Веселая мозаика»	Дети в возрасте от 3 до 5 лет

Примечание: в случае, если учреждением услуги за плату потребителям не оказываются, в графе 2 указывается «не оказываются».

Автономное учреждение указывает информацию за каждый из двух предшествующих составлению отчета год.

1.4. Перечень документов, на основании которых учреждение осуществляет деятельность (свидетельство о государственной регистрации учреждения, лицензии и другие разрешительные документы):

№ п/п	Наименование документа	Реквизиты документа		
		номер	дата	срок действия
1	2	3	4	5
1	Устав муниципального бюджетного дошкольного образовательного учреждения «Детский сад № 48 «Совушка» города Смоленска, утвержденный постановлением Администрации города Смоленска	18.12.2014	2207-адм	До государственной регистрации нового Устава
2	Лицензия на осуществление образовательной деятельности	06.03.2015	0001226	Бессрочно
3	Свидетельство о государственной регистрации права (объект права: земельный участок)	19.03.2015	028444	Бессрочно
4	Свидетельство о государственной регистрации права (объект права: здание детского сада)	19.03.2015	028445	Бессрочно

5	Свидетельство о постановке на учет Российской организации в налоговом органе по месту нахождения на территории в Российской Федерации	20.11.1998	001923931	Бессрочно
---	---	------------	-----------	-----------

Примечание: автономное учреждение указывает информацию за каждый из двух предшествующих составлению отчета год.

1.5. Информация об установленной численности сотрудников учреждения (для казенного учреждения), о численности в соответствии с утвержденным штатным расписанием (для бюджетного и автономного учреждения):

на начало отчетного года 31,8 единиц;

на конец отчетного года 31,8 единиц.

В случае изменения численности указать причины изменений.

1.6. Сведения фактической численности и квалификации сотрудников учреждения:

№ п/п	Квалификация сотрудников	Фактическая численность сотрудников учреждения, чел.	
		на начало отчетного года	на конец отчетного года
1	2	3	4
	Высшая категория - 10 Первая категория - 2	35	30

1.7. Информация о среднегодовой численности и средней заработной плате сотрудников учреждения:

№ п/п	Наименование показателей	Ед. изм.	Отчетный год
1	2	3	4
1	Среднегодовая численность сотрудников учреждения, в том числе:	ед.	27,9
1.1.	руководитель	ед.	1
1.2.	заместители руководителя	ед.	0
1.3.	специалисты	ед.	12,9
2	Средняя заработная плата сотрудников учреждения, в том числе:	руб.	25 634,70
2.1.	руководитель	руб.	40 500,00
2.2.	заместители руководителя	руб.	0
2.3.	специалисты	руб.	33 021,96

Примечание: автономное учреждение указывает информацию за каждый из двух предшествующих составлению отчета год.

1.8. Для автономного учреждения дополнительно предоставляется информация за каждый из двух предшествующих составлению отчета год.

1.8.1. Состав наблюдательного совета:

№ п/п	Фамилия, имя, отчество	Должность	Правовой акт о назначении членов наблюдательного совета (вид, дата, №, наименование)	Срок полномочий
1	2	3	4	5

1.8.2. Информация об осуществлении деятельности, связанной с выполнением работ или оказанием услуг, в соответствии с обязательствами перед страховщиком по обязательному социальному страхованию:

№ п/п	Наименование вида деятельности учреждения	Примечание
1	2	3

## Раздел 2. Результат деятельности учреждения

2.1. Изменение (увеличение, уменьшение) балансовой (остаточной) стоимости нефинансовых активов относительно предыдущего отчетного года (в процентах):

№ п/п	Наименование нефинансовых активов	Бюджетная деятельность			Приносящая доход деятельность		
		Балансовая стоимость, руб.		Откло- нение , %	Балансовая стоимость, руб.		Откло- нение, %
		на начало отчетного года	на конец отчетного года		на начало отчетного года	на конец отчетного года	
1	2	3	4	5	6	7	8
1	Основные средства	6288516,89	6395416.89	1.70	149111.02	215357.02	44,43
	в разрезе счетов						
	0101X1000						
	0101X2000	4913325,91	4913325.91	0			
	0101X3000						
	0101X4000	786495,17	802395.17	2.02	106566.94	172812.94	62,16
	0101X5000						
	0101X6000	527984,81	553984.81	4.92	42544.08	42544.08	0
	0101X7000						
	0101X8000	60711,00	125711.00	107,1			
2	Нематериальные активы						
3	Непроизведенные активы	4880137.14	8592754.80	76,08			
	в разрезе счетов						
4	Амортизация	5647995,79	5791932.95	2,55	149111.02	215357.02	44,43
	в разрезе счетов						
	0104X1000						
	0104X2000	4321999,01	4342185.77	0,47			
	0104X3000						
	0104X4000	737300,97	770051.37	4,44	106566.94	172812.94	62,16
	0104X5000						
	0104X6000	527984,81	553984.81	4,92	42544.08	42544.08	0
	0104X7000						
	0104X8000	60711,00	125711.00	107,1			
5	Материальные запасы	454551,48	450355.06	-0,92	469602.17	461394.70	-1,75
	в разрезе счетов						
	0105X1000				428.78	428.78	0
	0105X2000	0			38225.39	26172.32	-31,53
	0105X3000						
	0105X4000						
	0105X5000	196054.04	196054.04	0	247342.62	245827.14	-0,61
	0105X6000	258497.44	254301.02	-1,62	183605.38	188966.46	2,92
6	Вложения в нефинансовые активы						
	в разрезе счетов						

7	Нефинансовые активы в пути						
8	Нефинансовые активы имущества казны						
	в разрезе счетов						
	Итого	5975209,72	9646593,80	61.44	405192.95	461394,70	13,87

2.2. Общая сумма выставленных требований в возмещение ущерба по недостаткам и хищениям материальных ценностей, денежных средств, а также от порчи материальных ценностей:

№ п/п	Наименование показателя	Сумма, руб.	В том числе:	
			бюджетная деятельность	приносящая доход деятельность
1	2	3	4	5
1	Недостачи материальных ценностей	-	-	-
2	Недостачи денежных средств	-	-	-
3	Хищение материальных ценностей	-	-	-
4	Хищение денежных средств	-	-	-
5	Порча материальных ценностей	-	-	-
	Итого	-	-	-

2.3. Изменение (увеличение, уменьшение) дебиторской и кредиторской задолженности учреждения в разрезе поступлений (выплат), предусмотренных планом финансово-хозяйственной деятельности муниципального учреждения.

2.3.1. Динамика изменения дебиторской задолженности:

№ п/п	Вид поступлений (выплат)	Дебиторская задолженность, руб.		Изменение (увеличение, уменьшение), %	Реальная/нереальная к взысканию	Причины образования задолженности, нереальной к взысканию
		на начало отчетного года	на конец отчетного года			
1	2	3	4	5	6	7
1	Дебиторская задолженность по выданным авансам, полученным за счет средств местного бюджета, всего	0,00	0,00	0,00	0,00	0,00
	в том числе:					
1.1.	по выданным авансам на услуги связи	0,00	0,00	0,00	0,00	0,00
1.2.	по выданным авансам на транспортные услуги	0,00	0,00	0,00	0,00	0,00
1.3.	по выданным авансам на коммунальные услуги	0,00	0,00	0,00	0,00	0,00
1.4.	по выданным авансам на услуги по содержанию имущества	0,00	0,00	0,00	0,00	0,00
1.5.	по выданным авансам на прочие услуги	0,00	0,00	0,00	0,00	0,00
1.6.	по выданным авансам на приобретение основных средств	0,00	0,00	0,00	0,00	0,00

1.7.	по выданным авансам на приобретение нематериальных активов	0,00	0,00	0,00	0,00	0,00
1.8.	по выданным авансам на приобретение непроизведенных активов	0,00	0,00	0,00	0,00	0,00
1.9.	по выданным авансам на приобретение материальных запасов	0,00	0,00	0,00	0,00	0,00
1.10.	по выданным авансам на прочие расходы	0,00	0,00	0,00	0,00	0,00
2	Дебиторская задолженность по выданным авансам за счет доходов, полученных от платной и иной приносящей доход деятельности, всего	0,00	0,00	0,00	0,00	0,00
	в том числе:	0,00	0,00	0,00	0,00	0,00
2.1.	по выданным авансам на услуги связи	0,00	0,00	0,00	0,00	0,00
2.2.	по выданным авансам на транспортные услуги	0,00	0,00	0,00	0,00	0,00
2.3.	по выданным авансам на коммунальные услуги	0,00	0,00	0,00	0,00	0,00
2.4.	по выданным авансам на услуги по содержанию имущества	0,00	0,00	0,00	0,00	0,00
2.5.	по выданным авансам на прочие услуги	0,00	0,00	0,00	0,00	0,00
2.6.	по выданным авансам на приобретение основных средств	0,00	0,00	0,00	0,00	0,00
2.7.	по выданным авансам на приобретение нематериальных активов	0,00	0,00	0,00	0,00	0,00
2.8.	по выданным авансам на приобретение непроизведенных активов	0,00	0,00	0,00	0,00	0,00
2.9.	по выданным авансам на приобретение материальных запасов	0,00	0,00	0,00	0,00	0,00
2.10.	по выданным авансам на прочие расходы	0,00	0,00	0,00	0,00	0,00
	Итого					

### 2.3.2. Динамика изменения кредиторской задолженности:

№ п/п	Вид поступлений(выплат)	Кредиторская задолженность, руб.		Изменение (увеличение, уменьшение),%	Просроченная/текущая	Причины образования просроченной задолженности
		на начало отчетного года	на конец отчетного года			
1	2	3	4	5	6	7
1	Кредиторская задолженность по расчетам с поставщиками и подрядчиками за счет средств местного бюджета, всего	150610,73	142320.39	-5,50		

	в том числе:					
1.1.	по начислениям на выплаты по оплате труда	2613.21	6101.57	133,49		
1.2.	по оплате услуг связи	1529.37	1241.89	-18,80		
1.3.	по оплате транспортных услуг					
1.4.	по оплате коммунальных услуг	136534.36	134353.93	-1,60		
1.5.	по оплате услуг по содержанию имущества	9386.79	0			
1.6.	по оплате прочих услуг	0,00	0			
1.7.	по приобретению основных средств					
1.8.	по приобретению нематериальных активов					
1.9.	по приобретению непроизведенных активов					
1.10.	по приобретению материальных запасов					
1.11.	по оплате прочих расходов					
1.12.	по платежам в бюджет	547.00	623.00	13,89		
1.13.	по прочим расчетам с кредиторами					
2	Кредиторская задолженность по расчетам с поставщиками и подрядчиками за счет доходов, полученных от платной и иной приносящей доход деятельности, всего	45288.58	75226.62	66,10		
	в том числе:					
2.1.	по начислениям на выплаты по оплате труда					
2.2.	по оплате услуг связи					
2.3.	по оплате транспортных услуг					
2.4.	по оплате коммунальных услуг					
2.5.	по оплате услуг по содержанию имущества					
2.6.	по оплате прочих услуг					
2.7.	по приобретению основных средств					
2.8.	по приобретению нематериальных активов					
2.9.	по приобретению непроизведенных активов					
2.10.	по приобретению материальных запасов	45288.58	75226.62	66,10		
2.11.	по оплате прочих расходов					
2.12.	по платежам в бюджет					
2.13.	по прочим расчетам с кредиторами					
	Итого	125471,42	217547,01	73,38		

2.4. Суммы доходов, полученных учреждением от оказания платных услуг (выполнения работ):

№ п/п	Виды платных услуг (работ)	Сумма доходов, полученных от оказания платных услуг (выполнения работ), руб.
1	2	3
При осуществлении основных видов деятельности сверх муниципального задания		
	3317510.54	3317510.54
Всего		3317510.54
При осуществлении иных видов деятельности		
	Арендная плата	1451.91
	Платные услуги	1069146.95
Всего		1070598.86
Итого		4388109.40

Примечание: в случае, если учреждением платные услуги потребителям не оказываются, в графе 2 «Виды платных услуг (работ)» указывается «не оказываются».

Автономное учреждение указывает информацию за каждый из двух предшествующих составлению отчета год.

2.5. Сведения об исполнении муниципального задания на оказание муниципальных услуг (выполнение работ) (автономное учреждение указывает информацию за каждый из двух предшествующих составлению отчета год).

2.5.1. Сведения о фактическом достижении показателей, характеризующих качество муниципальной услуги (работы):

Уникальный номер реестровой записи	Показатель, характеризующий содержание муниципальной услуги (работы)			Показатель, характеризующий условия (формы) оказания муниципальной услуги (работы)		Показатель качества муниципальной услуги (работы)								
						наименование показателя	ед. изм.	значение			допустимое (возможное) отклонение	отклонение, превышающее допустимое (возможное) отклонение	причина отклонения	
	наименование показателя	наименование показателя	наименование показателя	наименование показателя	наименование показателя			наименование показателя	наименование показателя					
1	2	3	4	5	6	7	8	9	10	11	12	13	14	15
8010110.99.0.БВ24ВУ42000	Образовательная программа дошкольного образования	Обучающиеся за исключением обучающихся с ОВЗ и детей-инвалидов	от 3 лет до 8 лет	очная	группа полного дня	1. Доля педагогического состава, имеющего квалификационную категорию	%	744	не менее 65	не менее 65	80	3		
						2. Доля воспитанников освоивших основную образовательную программу дошкольного образования	%	744	100	100	100	3		
						3. Доля родителей (законных представителей) удовлетворенных качеством предоставляемых услуг	%	744	не менее 95	не менее 95	100	3		



8010110.99.0.БВ24ВЭ62000	Образовательная программа дошкольного образования	Обучающиеся с ограниченными возможностями здоровья (ОВЗ)	от 3 лет до 8 лет	очная	группа полного дня	1. Доля педагогического состава, имеющего квалификационную категорию	%	744	не менее 65	не менее 65	100	10			
						2. Доля воспитанников освоивших основную образовательную программу дошкольного образования	%	744	100	100	100	10			
						3. Доля родителей (законных представителей) удовлетворенных качеством предоставляемых услуг	%	744	не менее 95	не менее 95	100	10			
8010110.99.0.БВ24ГД82000	Образовательная программа дошкольного образования	Дети-инвалиды	от 3 лет до 8 лет	очная	группа полного дня	1. Доля педагогического состава, имеющего квалификационную категорию	%	744	не менее 65	не менее 65	100	10			
						2. Доля воспитанников освоивших основную образовательную программу дошкольного образования	%	744	100	100	100	10			
						3. Доля родителей (законных представителей) удовлетворенных качеством предоставляемых услуг	%	744	не менее 95	не менее 95	100	10			
8532110.99.0.БВ19АГ17000	Физические лица льготных категорий, определяемых учредителем	не указано	не указано	очная	не указано	1. Укомплектованность кадрами	%	744	100	100	100				
						2. Доля посещений одним воспитанником	дни	744	175	175	159,90				Карантин по ветряной оспе в одной группе
						3. Доля выполнения натуральных норм по основным продуктам питания	%	744	100	100	98,72				В связи с невозможностью хранения

8532110.99.0.БВ19ААА65000	Физические лица за исключением льготных категорий	не указано	не указано	очная	не указано	1. Укомплектованность кадрами	дни		175	175	100				
						2. Доля посещений одним воспитанником	%	744	100	100	159,11				Карантин по ветряной оспе в одной группе
						3. Доля выполнения натуральных норм по основным продуктам питания	дни	744	175	175	98,72				В связи с невозможностью хранения

2.5.2. Сведения о фактическом достижении показателей, характеризующих объем муниципальной услуги (работы):

Уникальный номер реестровой записи	Показатель, характеризующий содержание муниципальной услуги (работы)			Показатель, характеризующий условия (формы) оказания муниципальной услуги (работы)		Показатель объема муниципальной услуги (работы)									
	наименование показателя	наименование показателя	наименование показателя	наименование показателя	наименование показателя	наименование показателя	ед.изм.	значение			допустимое (возможное) отклонение	отклонение, превышающее допустимое (возможное) отклонение	причина отклонения	Размер платы (цена, тариф)	
1	2	3	4	5	6	7	8	9	10	11					12
8010110.99.0.БВ24ВУ42000	Образовательная программа дошкольного образования	Обучающиеся за исключением обучающихся с ОВЗ и детей-инвалидов	от 3 лет до 8 лет	очная	группа полного дня	Количество обучающихся в возрасте от 3 лет до 8 лет	человек	792	125	125	124	3	99,2		
															Отсутствие обучающихся на зачисление в базе АИС-комплектование

8532110.99.0.БВ19АА65000	8532110.99.0.БВ19АГ17000	8010110.99.0.БВ24ГД82000	8010110.99.0.БВ24ВЭ62000
Физические лица за исключением льготных категорий	Физические лица льготных категорий, определяемых учредителем	Образовательная программа дошкольного образования	Образовательная программа дошкольного образования
не указано	не указано	Дети-инвалиды	Обучающиеся с ограниченными возможностями здоровья (ОВЗ)
не указано	не указано	от 3 лет до 8 лет	от 3 лет до 8 лет
очная	очная	очная	очная
не указано	не указано	группа полного дня	группа полного дня
Физические лица за исключением льготных категорий	Физические лица льготных категорий, определяемых учредителем	Количество обучающихся с ОВЗ в возрасте от 3 до 8 лет	Количество обучающихся с ОВЗ в возрасте от 3 до 8 лет
человек	человек	человек	человек
792	792	792	792
114	20	1	8
114	20	1	8
113	20	1	8
3	10	10	10
99.1	100	100	100
Отсутствие обучающихся на зачисление в базе АИС-комплексов			

2.6. Сведения об оказании учреждением муниципальных услуг (выполнении работ) сверх муниципального задания (автономное учреждение указывает информацию за каждый из двух предшествующих составлению отчета год):

№ п/п	Наименование муниципальной услуги (работы)	Объем оказанных услуг (выполненных работ) сверх муниципального задания, ед. изм.	Сумма доходов, руб.
1	2	3	4

2.7. Цены (тарифы) на платные услуги (работы), оказываемые потребителям:

№ п/п	Вид услуг (работ)	Цены (тарифы), руб.			
		на 1 апреля отчетного года	на 1 июля отчетного года	на 1 октября отчетного года	на 1 января года, следующего за отчетным
1	2	3	4	5	6
1	Уход и присмотр за детьми от 3 до 8 лет	168,50	168,50	168,50	168,50
2	Кружок «Тестоластика с элементами дизайна»	180,00	180,00	180,00	180,00
3	Кружок «Юные академики - 1»	180,00	180,00	180,00	180,00
4	Кружок «Юные академики - 2»	180,00	180,00	180,00	180,00
5	Кружок «Шахматы для детей»	200,00	200,00	200,00	200,00
6	Кружок «Веселая мозаика»	280,00	280,00	280,00	280,00
	Итого	1188,50	1188,50	1188,50	1188,50

Примечание: в случае, если учреждением платные услуги потребителям не оказываются, в графе 2 «Виды услуг (работ)» указывается «не оказываются».

Автономное учреждение указывает информацию за каждый из двух предшествующих составлению отчета год.

2.8. Общее количество потребителей, воспользовавшихся услугами (работами) учреждения (в том числе платными для потребителей) (автономное учреждение указывает информацию за каждый из двух предшествующих составлению отчета год).

№ п/п	Вид услуг (работ)	Платные/ бесплатные услуги (работы)	Количество потребителей, ед.
1	2	3	4
	Итого количество потребителей платных услуг	X	134
	Итого количество потребителей бесплатных услуг	X	0
	Всего количество потребителей	X	134

2.9. Количество жалоб потребителей и меры, принятые по результатам их рассмотрения:

№ п/п	Вид работ (услуг)	Количество жалоб потребителей, ед.	Принятые меры по результатам рассмотрения
1	2	3	4

2.10. Информация о суммах плановых и кассовых поступлений (с учетом возвратов) и выплат (с учетом восстановленных кассовых выплат), предусмотренных планом

финансово-хозяйственной деятельности учреждения (для заполнения бюджетными и автономными учреждениями):

*Вид финансового обеспечения «2» (собственные доходы учреждения)*

№ п/п	Наименование показателей	Ед. изм.	Отчетный год
1	2	3	4
1	Суммы плановых поступлений (с учетом возвратов), в том числе:	тыс. руб.	6635.38
	в разрезе поступлений		
	121	тыс. руб.	0.97
	131	тыс. руб.	6656.29
	135	тыс. руб.	0.17
	189	тыс. руб.	-22.05
2	Суммы кассовых поступлений (с учетом возвратов), в том числе:	тыс. руб.	4366,62
	в разрезе поступлений		
	121	тыс. руб.	1.45
	131	тыс. руб.	4386.66
	135	тыс. руб.	0.27
	189	тыс. руб.	- 21.76
3	Суммы плановых выплат (с учетом восстановленных кассовых выплат), в том числе:	тыс. руб.	6852.18
	в разрезе выплат		
	223	тыс. руб.	0.17
	225	тыс. руб.	25.00
	226	тыс. руб.	1139.70
	310	тыс. руб.	50.00
	342	тыс. руб.	5105.86
	344	тыс. руб.	107.30
	345	тыс. руб.	
	346	тыс. руб.	424.15
	349	тыс. руб.	
4	Суммы кассовых выплат (с учетом восстановленных кассовых выплат), в том числе:	тыс. руб.	4247.93
	в разрезе выплат		
	223	тыс. руб.	
	225	тыс. руб.	1.64
	226	тыс. руб.	834.71
	310	тыс. руб.	37.94
	342	тыс. руб.	3219.23
	344	тыс. руб.	107.30
	345	тыс. руб.	
	346	тыс. руб.	47.11
	349	тыс. руб.	

*Вид финансового обеспечения «4» (субсидия на выполнение муниципального задания)*

№ п/п	Наименование показателей	Ед. изм.	Отчетный год
1	2	3	4
1	Суммы плановых поступлений (с учетом возвратов), в том числе:	тыс. руб.	13419.40
	в разрезе поступлений		
	131	тыс. руб.	13419.40
2	Суммы кассовых поступлений (с учетом возвратов), в том	тыс. руб.	13419.40

	числе:		
	в разрезе поступлений		
	131	тыс. руб.	13419.40
3	Суммы плановых выплат (с учетом восстановленных кассовых выплат), в том числе:	тыс. руб.	13597.56
	в разрезе выплат		
	211	тыс. руб.	8508.92
	266	тыс. руб.	46.78
	213	тыс. руб.	2573.00
	221	тыс. руб.	16.47
	223	тыс. руб.	1903.82
	225	тыс. руб.	70.00
	226	тыс. руб.	177.92
	291	тыс. руб.	2.19
	292	тыс. руб.	
	310	тыс. руб.	60.06
	342	тыс. руб.	228.40
	346	тыс. руб.	10.00
4	Суммы кассовых выплат (с учетом восстановленных кассовых выплат), в том числе:	тыс. руб.	13327.29
	в разрезе выплат		
	211	тыс. руб.	8488.28
	266	тыс. руб.	46.18
	213	тыс. руб.	2568.06
	221	тыс. руб.	14.93
	223	тыс. руб.	1664.68
	225	тыс. руб.	69.62
	226	тыс. руб.	174.90
	291	тыс. руб.	2.19
	292	тыс. руб.	
	310	тыс. руб.	60.06
	342	тыс. руб.	228.40
	346	тыс. руб.	9.99

*Вид финансового обеспечения «5» (субсидии на иные цели)*

№ п/п	Наименование показателей	Ед. изм.	Отчетный год
1	2	3	4
1	Суммы плановых поступлений (с учетом возвратов), в том числе:	тыс. руб.	1052.58
	в разрезе поступлений		
	152	тыс. руб.	1052.58
2	Суммы кассовых поступлений (с учетом возвратов), в том числе:	тыс. руб.	1052.58
	в разрезе поступлений		
	152	тыс. руб.	1052.58
3	Суммы плановых выплат (с учетом восстановленных кассовых выплат), в том числе:	тыс. руб.	1052.58
	в разрезе выплат		
	225	тыс. руб.	435.78
	310	тыс. руб.	80.00
	344	тыс. руб.	536.80
3	Суммы кассовых выплат (с учетом восстановленных кассовых выплат), в том числе:	тыс. руб.	80.00
	в разрезе выплат		
	310	тыс. руб.	80.00

		тыс. руб.	
		тыс. руб.	

2.11. Информация о показателях кассового исполнения бюджетной сметы учреждения и показателях доведенных учреждению лимитов бюджетных обязательств (для заполнения казенными учреждениями):

№ п/п	Код бюджетной классификации (ЦСР)	Доведено лимитов бюджетных обязательств, руб.	Кассовое исполнение, руб.	%
1	2	3	4	5
	Итого			

2.12. Для заполнения автономными учреждениями (информация заполняется за каждый из двух предшествующих составлению отчета год).

2.12.1. Информация о количестве потребителей, воспользовавшихся услугами (работами) автономного учреждения, в том числе бесплатными, частично платными и полностью платными, по видам услуг (работ), а также о ценах (тарифах) на частично платные и полностью платные услуги (работы) и средней стоимости для потребителей получения частично платных и полностью платных услуг (работ) по видам услуг (работ):

№ п/п	Наименование услуги (работы)	Характеристика услуги (работы) (бесплатная, частично платная, полностью платная)	Количество потребителей, воспользовавшихся услугами (работами) учреждения за год, ед.	Цены (тарифы) на частично платные и полностью платные услуги (работы), руб.			Средняя стоимость для потребителей получения частично платных и полностью платных услуг (работ), руб.
				с 01.01.20_ г. по ____ 20_ г.	с ____ 20_ г. по ____ 20_ г.	с ____ 20_ г. по 31.12.20_ г.	
1	2	3	4	5	6	7	8

2.12.2. Объем финансового обеспечения выполнения муниципального задания на оказание муниципальных услуг (выполнение работ), развития учреждения в рамках программ, утвержденных в установленном порядке:

№ п/п	Наименование показателя	Сумма за отчетный год, руб.
1	2	3
1	Объем финансового обеспечения выполнения муниципального задания на оказание муниципальных услуг (выполнение работ)	12 380 135,00
2	Объем финансового обеспечения развития учреждения в рамках программ	12 380 135,00
	из них:	X
2.1.	в форме субсидии на выполнение муниципального задания на оказание муниципальных услуг (выполнение работ)	12 380 135,00
2.2.	в форме субсидий на иные цели, всего	
	в том числе:	X
1	2	3

3	Объем финансового обеспечения деятельности, связанной с выполнением работ или оказанием услуг, в соответствии с обязательствами перед страховщиком по обязательному социальному страхованию	0,00
---	---	------

2.12.3. Сведения об общих суммах прибыли учреждения после налогообложения, образовавшейся в связи с оказанием(выполнением) учреждением частично платных и полностью платных услуг (работ):

№ п/п	Наименование показателя	Сумма, руб.	
		план	факт
1	2	3	4
1	Общая сумма прибыли после налогообложения в отчетном периоде всего, в том числе:		
1.1.	сумма прибыли после налогообложения, образовавшаяся в связи с оказанием учреждением частично платных услуг (работ)		
1.2.	сумма прибыли после налогообложения, образовавшаяся в связи с оказанием учреждением платных услуг (работ)		

### Раздел 3. Об использовании имущества, закрепленного за учреждением

№ п/п	Наименование показателя	Ед. изм.	На начало отчетного периода	На конец отчетного периода	Изменени е (гр.5 -гр.4)
1	2	3	4	5	6
1	Общая балансовая (остаточная) стоимость недвижимого имущества, находящегося на праве оперативного управления, в том числе:	руб.	4304819,06 (99609,74)	4304819,06 (99609,74)	0
	переданного в аренду	руб.			
	переданного в безвозмездное пользование	руб.			
2	Общая балансовая (остаточная) стоимость движимого имущества, находящегося на праве оперативного управления, в том числе:	руб.	969457,21 (0,00)	1142603,21 (0)	173146,00 (0)
	переданного в аренду	руб.			
	переданного в безвозмездное пользование	руб.			
3	Общая площадь объектов недвижимого имущества, находящегося на праве оперативного управления, в том числе:	кв. м			
	переданного в аренду	кв. м			
	переданного в безвозмездное пользование	кв. м			
4	Количество объектов недвижимого имущества, находящегося у учреждения на праве оперативного управления, в том числе:	ед.			
	переданного в аренду	ед.			
	переданного в безвозмездное пользование	ед.			
5	Объем средств, полученных в отчетном году от распоряжения в установленном порядке имуществом, находящимся у учреждения на праве оперативного управления	руб.	x		x



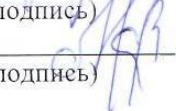


Дополнительно заполняется бюджетными учреждениями					
1	Общая балансовая (остаточная) стоимость недвижимого имущества, приобретенного учреждением в отчетном периоде за счет средств, выделенных Администрацией города Смоленска учреждению на указанные цели	руб.			
2	Общая балансовая (остаточная) стоимость недвижимого имущества, приобретенного учреждением в отчетном периоде за счет доходов, полученных от платных услуг и иной приносящей доход деятельности	руб.			
3	Общая балансовая (остаточная) стоимость особо ценного движимого имущества, находящегося на праве оперативного управления	руб.	1163351.64 (540911,36)	1163351.64 (503874.2)	0 (-37037,16)
Дополнительно заполняется автономными учреждениями					
1	Общая балансовая стоимость имущества, закрепленного за учреждением, в том числе:	руб.			
	недвижимого имущества				
	особо ценного движимого имущества				
2	Количество объектов недвижимого имущества, закрепленных за учреждением (зданий, строений, помещений)	ед.			
3	Общая площадь объектов недвижимого имущества, закрепленная за учреждением, в том числе:	кв. м			
	переданного в аренду				

Примечание: автономное учреждение указывает информацию за каждый из двух предшествующих составлению отчета год.

Главный бухгалтер муниципального учреждения

Исполнители

  
 (подпись) Е.П. Богомолова (расшифровка подписи)  
  
 (подпись) Н.И. Бекасова (расшифровка подписи)  
  
 (подпись) М.В. Немцева (расшифровка подписи)